

ARKUSZ ZAMÓWIEŃ REFLEKSOL R85

R85		BIAŁY	SZARY	CIEMNY ANTRACYT	PRZEŹRO-CZYSTY	NAPĘD ELEKTRYCZNY dla systemu R85 AUTOMAT	MECH. KRAŃCÓWKI	ELEKTR. KRAŃCÓWKI	ODBIORNIK RADIOWY	STANDARD	ELERO	SOMIFY	SOMIFY SONESSE
MONTAŻ WEWNĘTRZNY	WYMIARY MAKSYMALNE SZEROKOŚĆ MINIMALNA	R85	FP33	Ø35									
System z napędem łańcuszkowym													
MANUAL *	2,5x 3,0	0,7				Kolor pokryw bocznych z tworzywa							
SEMI AUTOMAT *	2,2x 2,5	1,1				Uchwyt montażowy do 1,5 m szer. 2 sztuki, powyżej 1,5 m 3 szt.							
System z napędem elektrycznym													
AUTOMAT	2,6x 2,6	0,7				Dla systemu z napędem łańcuszkowym							
						Łańcuszek i łączniki z tworzywa							
						Uchwyt zabezpieczający łańcuszek							

KOLORY Z KOLEKCJI SELT	BEŻE				BIELE				JASNOSZARE				CIEMNOSZARE				ANTRACYT		CZARNY	BRAZY			CZER.	NIEB.	ZÓŁTY	
	VSR 240	RAL 1015	RAL 1013	RAL 9001	RAL 9010	RAL 9016	RAL 7035	RAL 9006	RAL 7001	RAL 7037	RAL 9007	RAL 7012	DB 703	FSM 71319	RAL 7015	RAL 7024	RAL 7016	RAL 7021	RAL 9005	RAL 8014	RAL 8016	VSR 780	RAL 3004	RAL 5014	RAL 1006	
KONSTRUKCJA SYSTEMU																										

POZYSZCIE DO ROLET	SOLTIS 99	VEROGLIM Acoustics	SUNWORKER	SOLTIS 92	SCREEN 350	R85 AUTOMAT		SCREEN 550	KOLOR I NUMER TKANINY	METALIZACJA		INNY KOLOR RAL
						SERGE 600	SERGE 1%			PRZÓD	TYŁ	

** należy podać całkowite zewnętrzne wymiary

UWAGI

Lp.	SZEROKOŚĆ** CAŁKOWITA mm	WYSOKOŚĆ CAŁKOWITA mm	LICZBA szt.	STRONA NAPĘDU	Łańcuszek w pętli o całk. dł.
					240 cm 360 cm
1					
2					
3					
4					
5					
6					
7					
8					
9					
10					
11					
12					
13					
14					
15					
16					

 DOŁĄCZONO ARKUSZ ZAMÓWIEŃ STEROWANIA ELEKTRYCZNEGO dotyczy R85AUTOMAT

 *) KUPUJĄCY ZOSTAŁ POINFORMOWANY O KONIECZNOŚCI ZAMONTOWANIA ELEMENTÓW ZABEZPIECZAJĄCYCH PRZED RYZYKIEM ZADZIERZGNIĘCIA PĘTLI dotyczy systemu MANUAL i SEMI AUTOMAT

ZALECENIA DOTYCZĄCE DOBORU DŁUGOŚCI ŁAŃCUSZKA SYSTEMU R85 MA SA

Łańcuszek jest dostarczany w pętli o długości 240 cm lub 360 cm.

Dla dł. 240 cm odległość łańcuszka do podłogi wynosi WYSOKOŚĆ MONTAŻU KASETY - 120 cm.

Dla dł. 360 cm odległość łańcuszka do podłogi wynosi WYSOKOŚĆ MONTAŻU KASETY - 180 cm.

Łańcuszek musi być po zamontowaniu na wysokości nie niższej niż 150 cm nad podłogą. W zestawie dołączono: uchwyt zabezpieczający łańcuszek oraz w celu skrócenia łańcuszka dwa łączniki, które można jednocześnie stosować jako ograniczniki krańcowe.

ADRES DOSTAWY

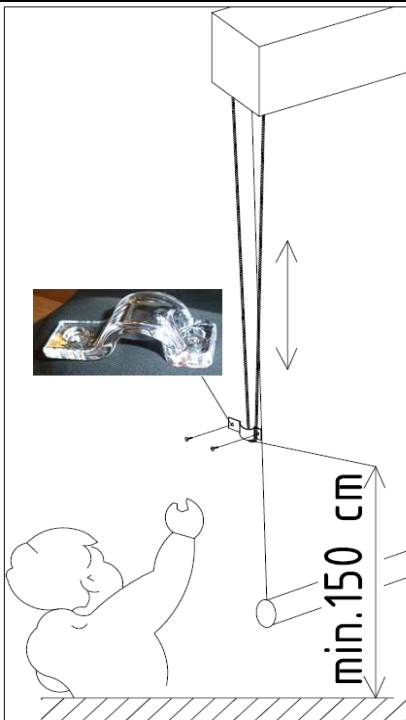
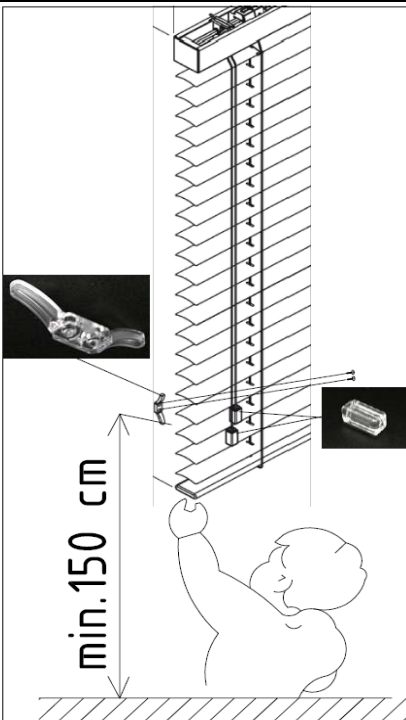
 Kupujący oświadcza, że posługuje się biegle językiem polskim, rozumie oświadczenia składane i odbierane w języku polskim, rozumie treść złożonego Zamówienia i zapoznał się oraz akceptuje treść Ogólnych Warunków Sprzedaży, Ogólnych Warunków Gwarancji i Dokumentacji Techniczno-Exploatacyjnej oraz treść Deklaracji Właściwości Użytkowych w przypadku systemów zewnętrznych, Deklaracji Zdoności w przypadku Systemów napędzanych silnikiem i Informacji dla Montażu Elementów Zabezpieczających w przypadku Systemów wewnętrznych na łańcuszek i sznurek, dostępnych na stronie www.selt.com/dokumenty-pl.


ZAMAWIAJĄCY, DATA, PODPIS

Dzieci mogą udusić się, gdy to zabezpieczenie nie jest zainstalowane i przystosowane. Przeczytaj uważnie instrukcję i odpowiednio zainstaluj.

Elementy zabezpieczające przed zadziergnięciem w wyrobach SELT Sp. z o.o.

		
Uchwyt sznurka SLIM	Uchwyt zabezpieczający łańcuszka	Końcówka sznurka

INSTRUKCJA MONTAŻU			<p>Końce sznurków sterujących dla zapobieżenia splątaniu zostały zakończone elementami tworzywowymi (końcówki sznurka) zapobiegającymi splątaniu oraz utworzeniu pętli.</p>

	<p>OSTRZEŻENIE</p> <ul style="list-style-type: none"> - Małe dzieci mogą udusić się pętlą utworzoną przez sznury, łańcuszki i paski ciągnące oraz sznury operujące wyrobem. - Dla uniknięcia zadziergnięcia pętli i zaplątania, utrzymywać sznury poza zasięgiem małych dzieci. Sznury mogą również owinąć się wokół szyi dziecka. - Odsunąć łóżeczka, łóżeczka dzieciinne i meble od sznurów zasłon okiennych. <p>Nie wiązać sznurów. Upewnić się, że sznury nie krzyżują się.</p>